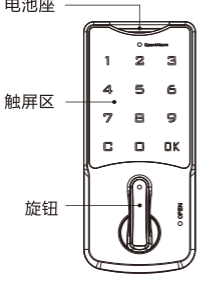


# D153 (智能触屏)

## 使用说明书 (专用/公用)

### 产品简介

#### D153智能触屏锁



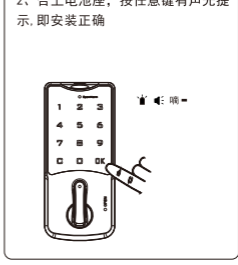
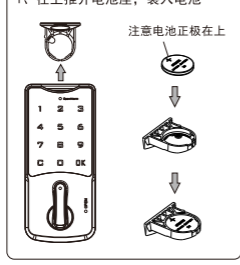
- 智能触屏，高端体验
- 专用功能密码由1-15位数字任意组合，密码量多达千万亿组
- 密码由用户设定和更改，断电自动保存，永不掉码和乱码
- 输入密码即可开锁，彻底丢弃钥匙和任何附件
- 连续四次输入错误密码自动报警
- 独家专利扣式电池供电，高度一体化，没有任何连接附件，安装便利
- 缺电自动提示

适用环境：保密柜、掩门柜、宾馆柜、更衣柜

功能：专用和公用功能

### 使用说明

#### ● 安装电池

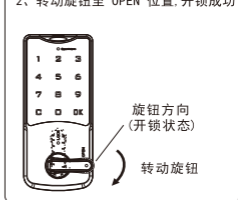
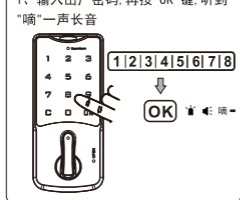


#### ● 专用功能使用步骤

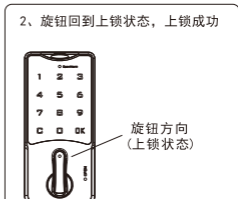
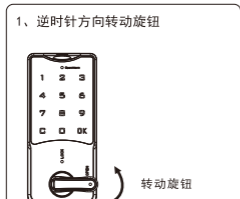
密码长期有效，输入旧密码才能改码，适合专人使用

##### 1)、出厂密码开锁

出厂密码为"12345678"

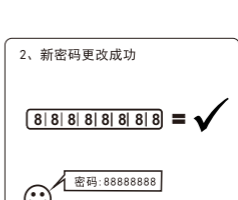


##### 2)、上锁



##### 3)、更改密码(可设置1-15位密码)

例：把出厂密码更改为"88888888"



#### ● 公用功能使用步骤

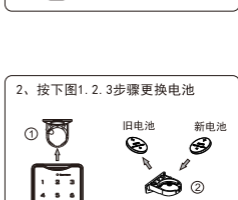
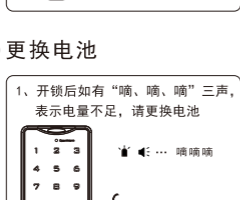
公用功能密码一次有效，输入密码上锁，开锁自动清除，适合公用场所  
请按以下操作指示操作：

1 开门 存物	➢ 开门，存入物品
2 设码 上锁	➢ 关门 ➢ 设置6位密码 ➢ 转动旋钮到"LOCK"位置
3 开锁 取物	➢ 输入6位密码 ➢ 转动旋钮到"OPEN"位置 ➢ 开门取物

#### ● 报警功能



#### ● 更换电池



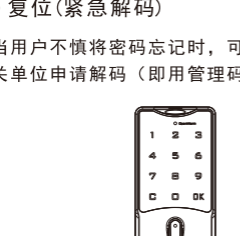
#### 提示：

密码锁使用一颗扣式电池(型号:CR2032)，电池满电情况一般可用1年，当电量不足时，会在开锁时发出“嘀、嘀、嘀”三声提示音，请尽快更换电池。

标配电池为试机电池，会因仓储运输等原因造成电量差异，故仅用于产品首次启用测试，若电量不足请尽快更换电池。

#### ● 复位(紧急解码)

当用户不慎将密码忘记时，可以凭密码锁的出厂编号，向相关单位申请解码(即用管理码复位)。



#### ● 常见问题处理

故障现象	主要原因	处理方法
输入密码后，听到“嘀嘀”两声，不能开锁	密码错误	参照复位(紧急解码)
输入正确密码后，听到“嘀嘀嘀”三声不能开锁	电量不足	请更换电池
输入密码正确，嘀一声长音后不能开锁	旋钮不在正常锁定位置	将旋钮转回正常锁定位置