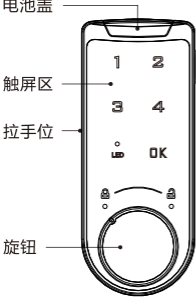


# P152 (智能触屏)

## 使用说明书 (专用/公用)



### 产品简介

#### 5键智能私密锁

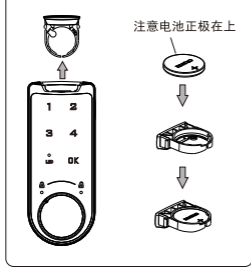
- 密码由1-8位数字任意组合，密码量多达87380组
- 密码由用户设定和更改，断电自动保存，永不掉码和乱码
- 输入密码即可开锁，彻底丢弃钥匙和任何附件，安全方便
- 缺电自动提示
- 连续恶意破解密码四次将自动报警
- 自带拉手

\* 适用环境：钢制/木制(存储柜、更衣柜)

\* 功能选择：专用和公用功能

### 使用说明

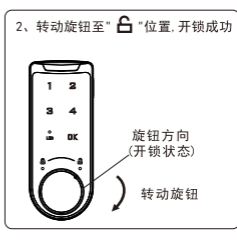
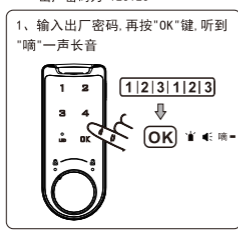
#### ● 安装电池



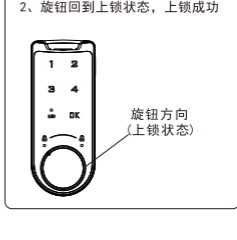
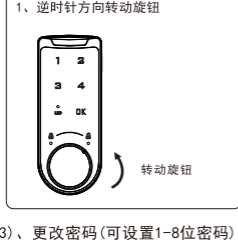
#### ● 专用功能使用步骤

密码长期有效，输入旧密码才能改码，适合专人使用

1)、出厂密码开锁  
出厂密码为“123123”

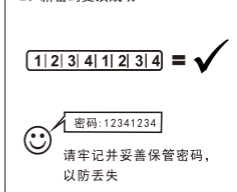


2)、上锁



3)、更改密码(可设置1-8位密码)

例:把出厂密码更改为“12341234”

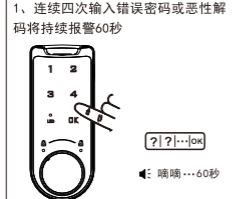


#### ● 公用功能使用步骤

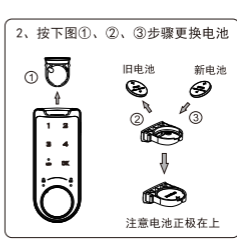
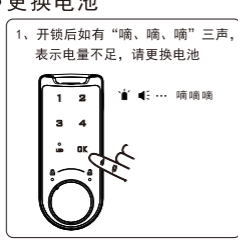
公用功能密码一次有效，输入密码上锁，开锁自动清除，适合公用场所  
请按以下指示操作：

<b>1</b> 开门 存物	➢ 开门，存入物品
<b>2</b> 设码 上锁	➢ 关门 ➢ 设置6位密码 ➢ 转动旋钮到“”位置
<b>3</b> 开锁 取物	➢ 输入6位密码 ➢ 转动旋钮到“”位置 ➢ 开门取物

#### ● 报警功能



#### ● 更换电池

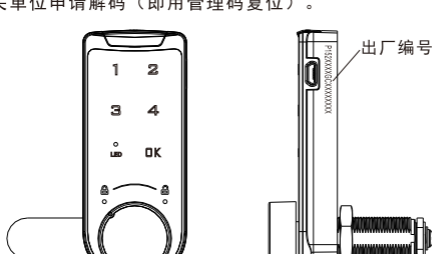


提示：

密码锁使用一颗扣式电池（型号：CR2032），电池满电情况一般可用1年左右，当电量不足时，会在开锁时听到“嘀、嘀、嘀”三声提示音，这时到电池耗尽还可开锁200次左右，请尽快更换电池。标配电池为试机电池，会因仓储运输等原因造成电量差异，故仅用于产品首次启用测试，若电量不足请尽快更换电池。

#### ● 复位(紧急解码)

当用户不慎将密码忘记时，可以凭密码锁的出厂编号，向相关单位申请解码（即用管理码复位）。



#### ● 常见故障处理

故障现象	主要原因	处理方法
输入密码后，听到“滴滴”两声，不能开锁	密码错误	参见复位（紧急解码），再输入密码开锁
输入正确密码后，听到“滴滴滴滴”三声，不能开锁	电量不足	请更换电池，再输入密码开锁
输入密码正确，听到“嘀”一声长音后不能开锁	旋钮不在正常锁定位置	将旋钮转回正常锁定位置，再输入密码开锁